

ORIENTAÇÕES PARA DEPENDÊNCIAS E ADAPTAÇÕES COM ACOMPANHAMENTO ON LINE

**São Paulo
2010**

ORIENTAÇÕES PARA DEPENDÊNCIAS E ADAPTAÇÕES COM ACOMPANHAMENTO ON-LINE

O Centro Universitário FMU implantou a partir de 2005 o “Programa Tecnologia a Serviço do Aluno” onde, além do oferecimento dos cursos gratuitos de nivelamento, oferece o acompanhamento on-line aos alunos com disciplinas em Dependência ou Adaptação (DP ou ADAP).

Alguns cursos têm todas as suas DPs e ADAPs oferecidas com acompanhamento on-line. Outros cursos escolheram algumas poucas disciplinas onde este acompanhamento de estudos não é on-line, e sim presencial.

O acompanhamento on-line de estudos é oferecido através da Internet. O aluno não freqüentará aulas presencialmente, tendo a vantagem de poder acessar seus roteiros de estudo a qualquer hora e de qualquer lugar, além de poder interagir com o professor-tutor quantas vezes for necessário e a qualquer hora, também pela internet. Há um compromisso dos professores-tutores em responder às questões dos alunos no intervalo máximo de 48 horas.

ACESSO AO SISTEMA DE DEPENDÊNCIAS E ADAPTAÇÕES ON LINE

O sistema está disponível na janela principal do site da FMU no endereço eletrônico: www.fmu.br.

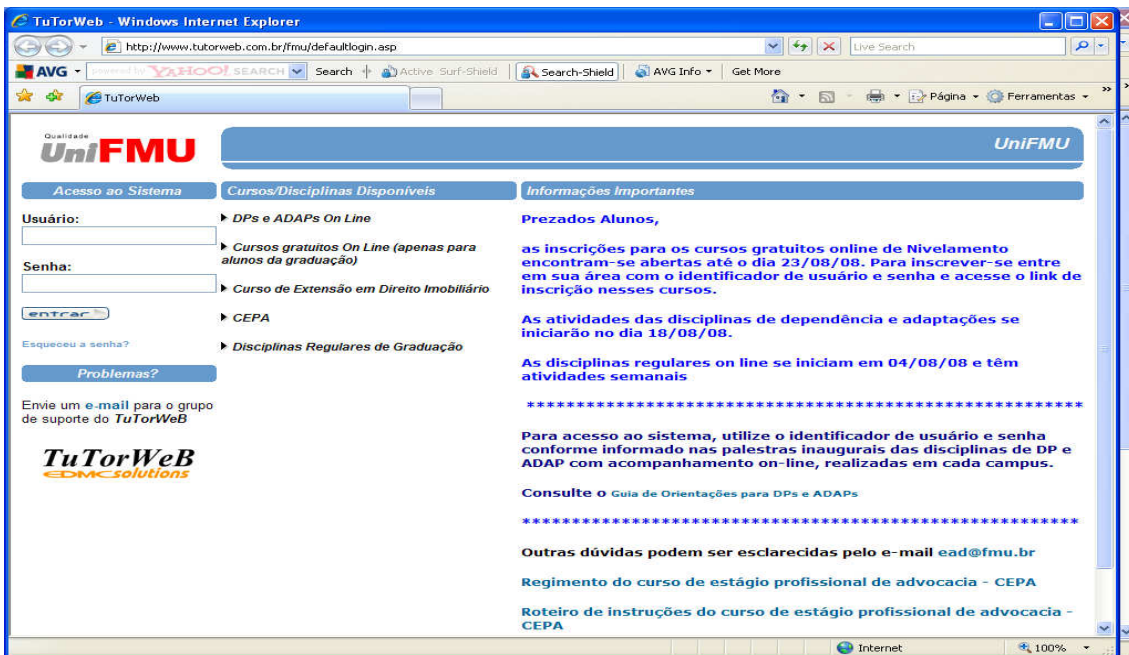
Não acesse pelo aluno on line e sim clicando no menu **Alunos**, em seguida, **Adaptação/DP on-line**.

Figura 1 – Janela de acesso ao Sistema de dep adap on line na tela principal da FMU



A janela de acesso ao sistema para identificação do **usuário/aluno** será aberta, conforme mostra a Figura 2:

Figura 2 – Janela de acesso ao Sistema de dp/adap on line para identificação do usuário/aluno



No campo **usuário** digite o número do seu RA, sem traço ou espaço. Exemplo: para o aluno que possui o RA 765432-1, o aluno deverá digitar 7654321.

No campo **senha** o aluno deverá digitar a sua data de nascimento com 8 dígitos, sem barras, traços ou espaços como separadores. Por exemplo, quem nasceu no dia 2 de Março de 1980 deverá digitar 02031980. Note que os números de dia e mês com um único dígito possuem o zero na frente, o ano foi colocado com 4 dígitos e as barras separadoras não foram colocadas.

A senha não será apresentada na tela por questões de segurança, em seu lugar serão apresentados asteriscos.

Figura 3 – Dados do usuário e senha para o aluno que possui RA 7654321 e nasceu no dia 2 de março de 1980¹:

Usuário:	<input type="text" value="7654321"/>
Senha:	<input type="password" value="02031980"/>

Figura 4 – Janela para Acesso ao Sistema on line – Note os asteriscos para proteção da senha

¹ A senha não será apresentada desta forma na janela real, para cada caracter será apresentado um asterisco. (vide Figura 4) .



Após digitar o usuário e a senha clique no botão *entrar*. Após isto, uma janela como a da Figura 5 será apresentada.

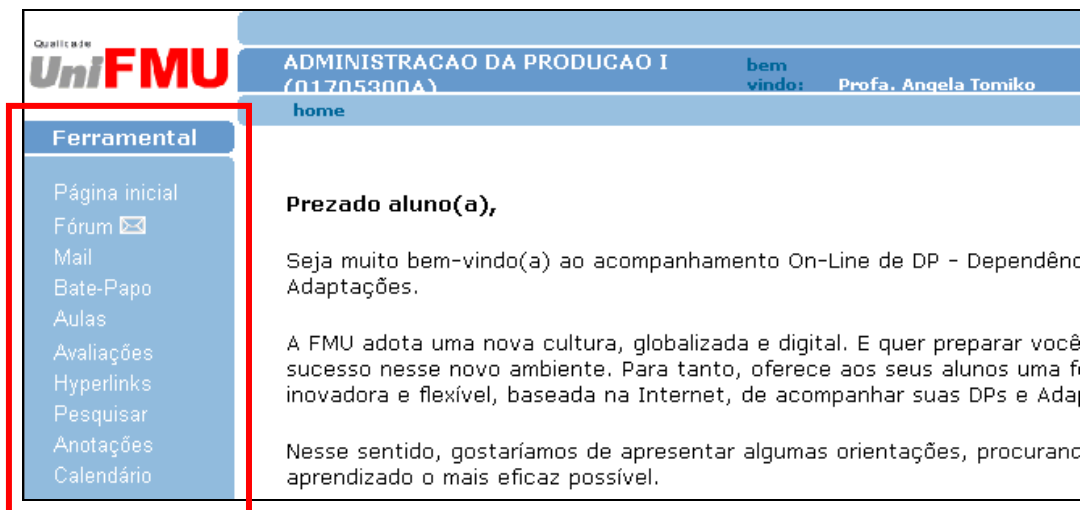
Figura 5 – Janela de acesso às disciplinas de DP/ADAP com acompanhamento on-line



ACESSO AOS ROTEIROS DE DP/ADAP COM ACOMPANHAMENTO ON-LINE

Para acessar os roteiros de uma disciplina, clique no nome da mesma. Após acessar a disciplina, uma janela como a representada na Figura 6 será apresentada. O lado esquerdo da janela apresenta o **Ferramental** disponível, com as várias opções de trabalho.

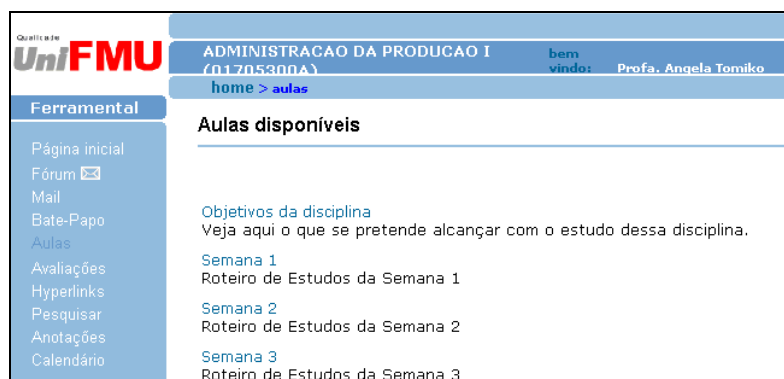
Figura 6 - Janela com destaque no Ferramental



Apresentam-se as opções principais do Ferramental para acompanhamento das disciplinas:

- **Aulas:** Fornece acesso aos roteiros de estudo da disciplina conforme mostrado na Figura 7.

Figura 7 – Janela com links para os roteiros de estudos



Para cada disciplina será apresentado um link inicial para **Objetivos da disciplina** que dá uma visão geral da disciplina.

O roteiro de estudos está segmentado para estudo ao longo de 12 semanas. A cada semana um novo roteiro será apresentado. Clique no link do roteiro de cada semana para acessá-lo. O aluno deverá ler e seguir as orientações do roteiro semanal. Os roteiros disponíveis não são retirados do sistema, mas sugerimos que o aluno acesse semanalmente o sistema e faça as atividades propostas, de forma a evitar problemas futuros com acúmulo de matéria.

O roteiro semanal é centrado no aluno, que deverá ter a iniciativa de seguir as orientações propostas pelo professor. O roteiro disponibiliza as orientações da mesma maneira que as dadas pelo professor em sala de aula.

O aluno também poderá interagir com o professor da disciplina de forma semelhante ao que é realizado em sala de aula presencial. Para isto, deverá acessar as ferramentas **Fórum** ou **Mail**. Estas ferramentas funcionam como um e-mail convencional com a diferença de que o Fórum leva a uma comunicação pública com todos os participantes da disciplina. Assim, um e-mail enviado desta forma poderá ser lido pelo professor e por todos os alunos. Por isso o Fórum deve ser o meio de comunicação preferencial. Contate o professor através destas opções para esclarecer dúvidas e receber orientações adicionais.

Fórum: Envia um e-mail para todos os envolvidos na disciplina.

E-mail: Envia um e-mail apenas para quem você deseja.

As outras opções do Ferramental não serão aqui apresentadas. À medida que você for se familiarizando com o ambiente on-line, acesse e utilize os recursos disponíveis.

CRITÉRIOS DE AVALIAÇÃO

As dependências e adaptações com acompanhamento on-line seguem um critério de avaliação diferente do usado nas disciplinas regulares presenciais: a nota será dada por uma única avaliação presencial valendo de zero a dez pontos². Esta avaliação será marcada pela Instituição (Manual do Aluno) e publicadas nas secretarias e quadros de aviso. Fique atento para as datas das provas, pois as mesmas não possuem segunda chamada.

Informe-se na secretaria sobre procedimentos e prazos, assim que as datas forem disponibilizadas pela Coordenação do curso.

Tabela 1 - Conceitos da Avaliação Regimental de DP/ADAP com acompanhamento on-line e situação final do aluno:

Conceitos	Situação
Conceito $\geq 7,0$	Aprovado
Conceito $\geq 4,0$ e $\leq 6,5$	Reavaliação
Conceito $< 4,0$	Reprovado

Este critério é o mesmo usado para as disciplinas regulares.

²Não existe avaliação continuada em DP e ADAP com acompanhamento on-line.

Resumindo:

1. Acesse as aulas semanalmente e siga as orientações propostas no roteiro.
2. Em caso de dúvida contate o professor da disciplina através das opções Fórum e/ou e-mail do Ferramental.
3. Caso haja problemas, procure a Coordenação de seu curso, através de email.
4. O aluno poderá contatar a Diretoria de Educação a Distância para esclarecimentos gerais, através do email: ead@fmu.br.
5. Apesar do planejado para que toda interação com o professor seja sempre pelo sistema, nada impede uma conversa com o professor, caso o encontre presencialmente.
6. Não existe Avaliação Continuada em DP e ADAP com acompanhamento on-line.